

# AUDIÊNCIA PÚBLICA AVALIAÇÃO DAS METAS FISCAIS 2º SEMESTRE - 2021

*Prefeitura de*  
**Dois Irmãos**  
**do Buriti**  
Força, trabalho e fé



# CONSTITUIÇÃO FEDERAL

**ART.5 INCISO XXXIII – TODOS TÊM DIREITO DE RECEBER DOS ÓRGÃOS PÚBLICOS INFORMAÇÕES DE SEU INTERESSE PARTICULAR, OU DE INTERESSE COLETIVO OU GERAL, QUE SERÃO PRESTADOS NO PRAZO DA LEI, SOB PENA DE RESPONSABILIDADE, RESSALVADAS AQUELAS CUJO SIGILO SEJA IMPRESCINDÍVEL À SEGURANÇA DA SOCIEDADE E DO ESTADO.**

**ART. 37 – A ADMINISTRAÇÃO PÚBLICA DIRETA OU INDIRETA DOS PODERES DA UNIÃO, DOS ESTADOS, DO DISTRITO FEDERAL E DOS MUNICÍPIOS OBEDECERÁ AOS PRINCÍPIOS DA LEGALIDADE, IMPESSOALIDADE, MORALIDADE, PUBLICIDADE E EFICIÊNCIA.**

# **LEI DE RESPONSABILIDADE FISCAL**

**ART. 48 – SÃO INSTRUMENTOS DE TRANSPARÊNCIA DA GESTÃO FISCAL, AOS QUAIS SE DARÁ AMPLA DIVULGAÇÃO, INCLUSIVE EM MEIOS ELETRÔNICOS DE ACESSO PÚBLICO: OS PLANOS, ORÇAMENTOS, PRESTAÇÕES DE CONTAS E O RELATÓRIO DE GESTÃO FISCAL**

**§ ÚNICO – A TRANSPARÊNCIA SERÁ ASSEGURADA TAMBÉM MEDIANTE INCENTIVO À PARTICIPAÇÃO POPULAR E REALIZAÇÃO DE AUDIÊNCIAS PÚBLICAS**

# **LEI DE RESPONSABILIDADE FISCAL**

**ART. 63, INCISO II, ALÍNEA B**

**[...]**

**É FACULTADO AOS MUNICÍPIOS COM POPULAÇÃO INFERIOR À 50.000 HABITANTES, DIVULGAR SEMESTRALMENTE O RELATÓRIO DE GESTÃO FISCAL.**

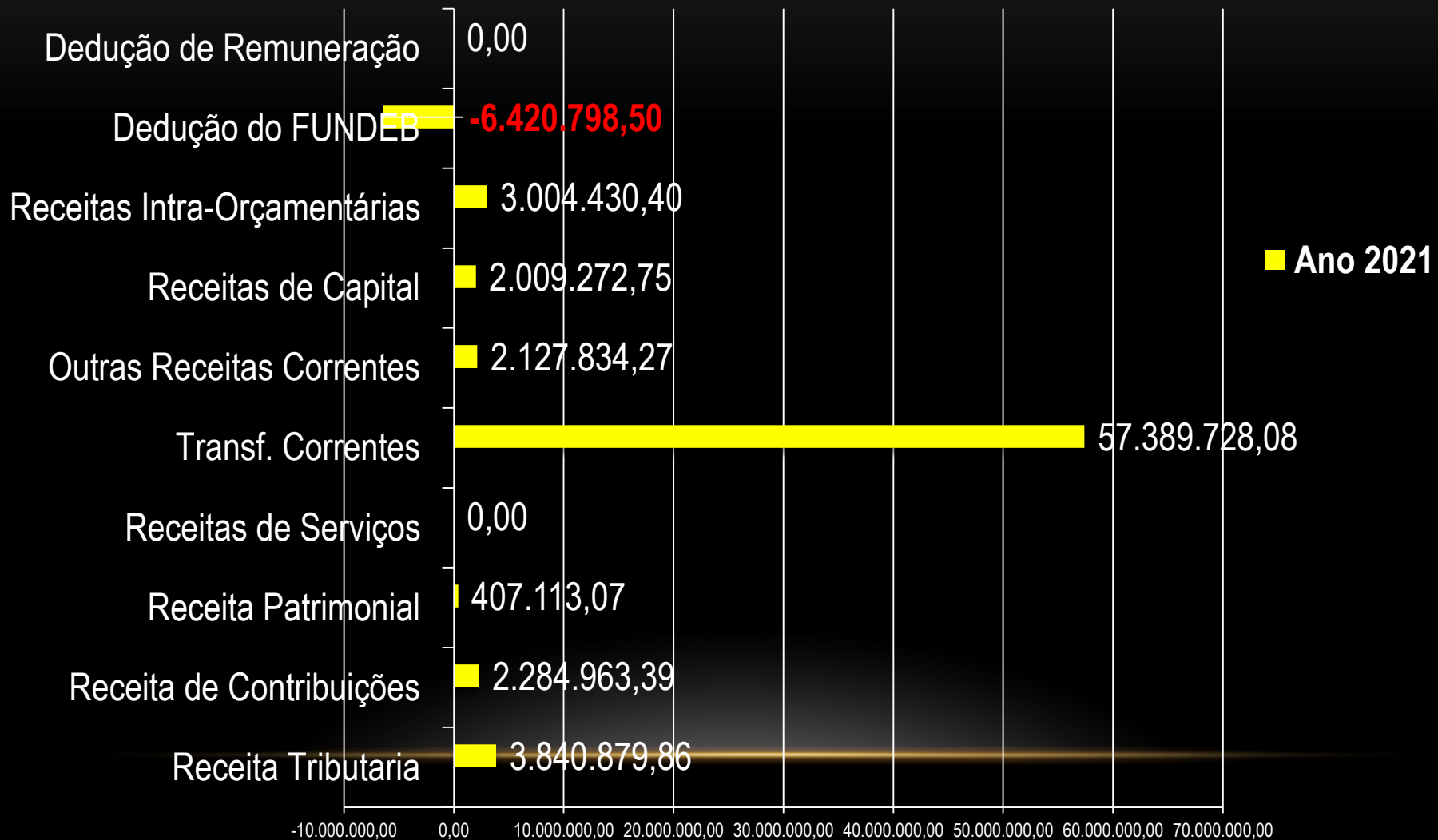
**§ 1º – A DIVULGAÇÃO DOS RELATÓRIOS E DEMONSTRATIVOS DEVERÁ SER REALIZADA EM ATÉ TRINTA DIAS APÓS O ENCERRAMENTO DO SEMESTRE**

# **COMPARATIVO DA RECEITA PREVISTA** **COM REALIZADA**

| <b>DESCRIMINAÇÃO</b>           | <b>PREVISÃO<br/>(A)</b> | <b>ARRECADADO<br/>(B)</b> | <b>DIFERENÇA<br/>( B – A)</b> |
|--------------------------------|-------------------------|---------------------------|-------------------------------|
| Receita Tributária             | 5.024.000,00            | 3.840.879,86              | -1.183.120,14                 |
| Receita de Contribuições       | 1.780.000,00            | 2.284.963,39              | 504.963,39                    |
| Receita Patrimonial            | 2.420.000,00            | 407.113,07                | -2.012.886,93                 |
| Receitas de Serviços           | 0,00                    | 0,00                      | 0,00                          |
| Transferências Correntes       | 52.221.000,00           | 57.389.728,08             | 5.168.728,08                  |
| Outras Receitas Correntes      | 497.000,00              | 2.127.834,27              | 1.630.834,27                  |
| Receita de Capital             | 1.300.000,00            | 2.009.272,75              | 709.272,75                    |
| Receitas Correntes Intra       | 1.650.000,00            | 3.004.430,40              | 1.354.430,40                  |
| Dedução do FUNDEB              | -7.302.400,00           | -6.420.798,50             | -881.601,50                   |
| Dedução de Valores Mobiliários | 0,00                    | 0,00                      | 0,00                          |
| <b>TOTAL</b>                   | <b>57.590.000,00</b>    | <b>64.643.423,32</b>      | <b>7.053.423,32</b>           |

# GRÁFICO I

## COMPARATIVO DA RECEITA REALIZADA – 2021

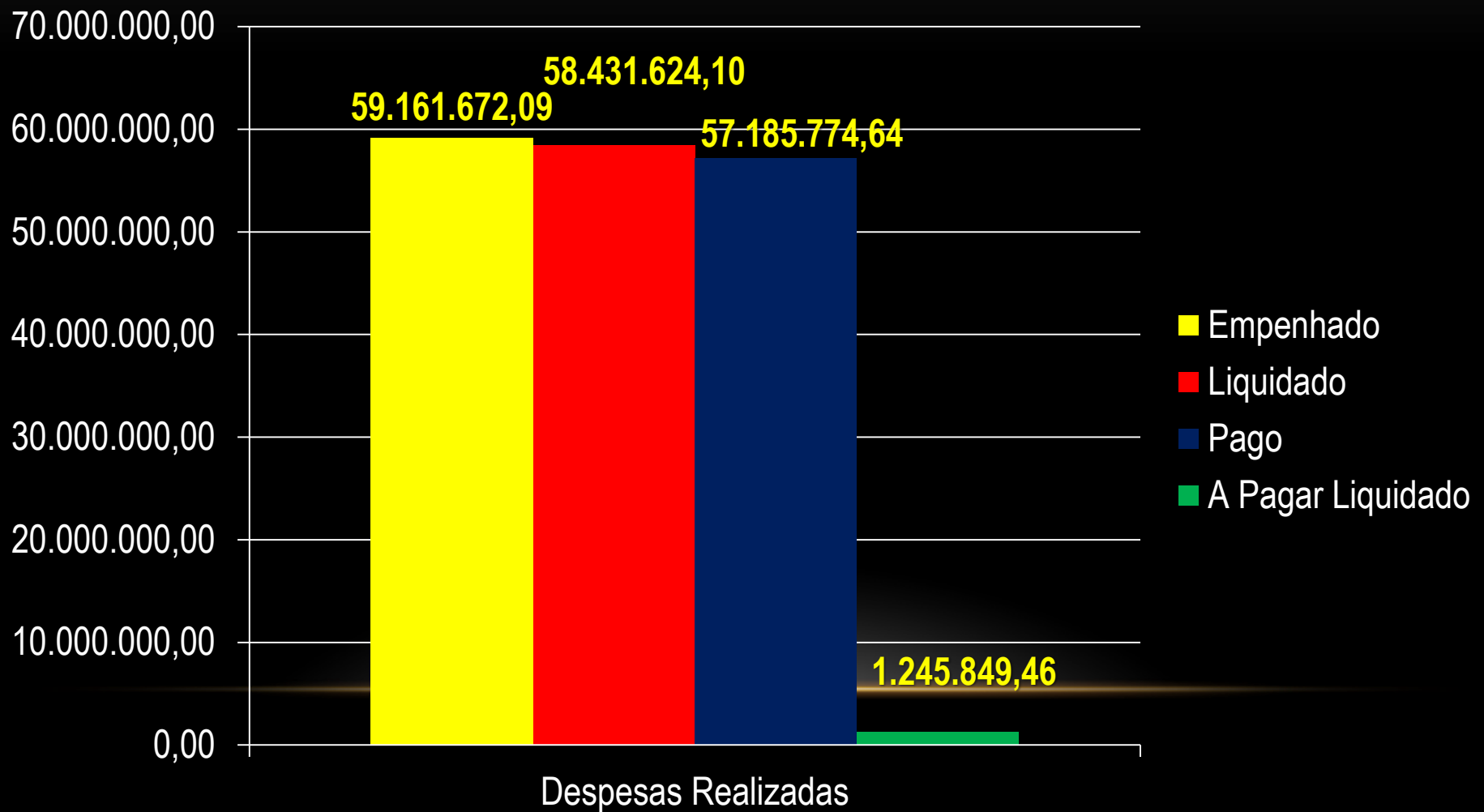


**COMPARATIVO DA DESPESA FIXADA**  
**COM REALIZADA POR GRUPO DE NATUREZA**  
**SOMENTE NO SEMESTRE DE REFERÊNCIA**

| <b>Despesas por Grupo de Natureza</b> | <b>Valor Empenhado</b> | <b>Valor Liquidado</b> | <b>Valor Pago</b>    |
|---------------------------------------|------------------------|------------------------|----------------------|
| <b>1. Pessoal e Encargos Sociais</b>  | <b>29.968.647,50</b>   | <b>29.965.067,95</b>   | <b>29.951.765,78</b> |
| <b>2. Juros e Encargos da Dívida</b>  | <b>0,00</b>            | <b>0,00</b>            | <b>0,00</b>          |
| <b>3. Outras Despesas Correntes</b>   | <b>23.761.506,82</b>   | <b>23.514.527,94</b>   | <b>23.514.527,94</b> |
| <b>4. Investimentos</b>               | <b>2.737.004,03</b>    | <b>2.257.514,47</b>    | <b>1.395.592,96</b>  |
| <b>5. Inversões Financeiras</b>       | <b>0,00</b>            | <b>0,00</b>            | <b>0,00</b>          |
| <b>6. Amortização da Dívida</b>       | <b>2.694.513,74</b>    | <b>2.694.513,74</b>    | <b>2.694.513,74</b>  |
| <b>Total</b>                          | <b>59.161.672,09</b>   | <b>58.431.624,10</b>   | <b>57.185.774,64</b> |

# GRÁFICO II

## DEMONSTRATIVO DA DESPESA REALIZADA



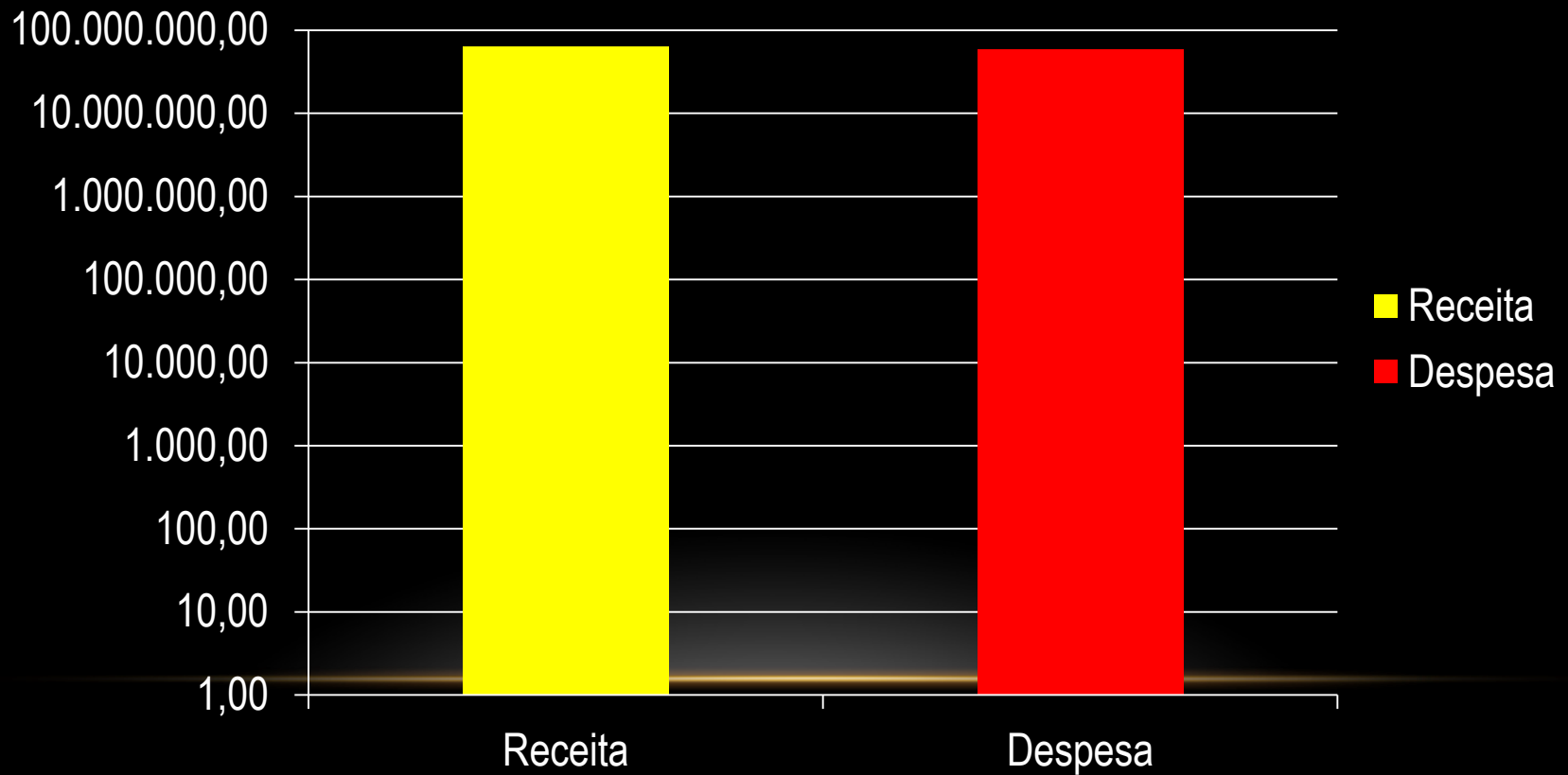


# RECEITA X DESPESA LIQUIDADADA

JANEIRO A DEZEMBRO DE 2021

64.643.423,32

59.161.672,09



**ANEXO I**  
**DEMONSTRATIVO DA DESPESA COM PESSOAL**  
**PODER EXECUTIVO MUNICIPAL**

| <b>Despesa Com Pessoal</b>  | <b>Liquidadas</b>    |
|---|----------------------|
| <b>Despesa Bruta com Pessoal ( I )</b>                              | <b>28.733.302,08</b> |
| <b>Pessoal Ativo</b>  | <b>27.339.241,82</b> |
| <b>Pessoal Inativo e Pensionista</b>                                | <b>1.394.060,26</b>  |
| <b>Despesas Não Computadas (Art. 19, Inciso § 1º da LRF) ( II )</b> | <b>1.394.060,26</b>  |
| <b>Indenizações por Demissão</b>                                    | <b>0,00</b>          |
| <b>Despesa Líquida com Pessoal III = ( I – II )</b>                 | <b>27.339.241,82</b> |
| <b>Apuração do Cumprimento do Limite Legal</b>                      |                      |
| <b>Receita Corrente Líquida – RCL ( V )</b>                         | <b>58.165.078,25</b> |
| <b>% da Despesa Líquida com Pessoal VI = ( III / V )</b>            | <b>47,00%</b>        |
| <b>Limite Máximo 54%</b>  | <b>31.409.142,26</b> |
| <b>Limite Prudencial 51,3%</b>                                      | <b>29.838.685,15</b> |

# ANEXO V

## DEMONSTRATIVO DO RESULTADO NOMINAL

| <b>Dívida Fiscal Líquida</b>                       | <b>Em 31/12/2021</b>  |
|--|-----------------------|
| <b>Dívida Consolidada ( I )</b>                    | <b>7.967.584,69</b>   |
| <b>Deduções ( II )</b>                             | <b>29.648.538,78</b>  |
| <b>Disponibilidade de Caixa Bruta</b>              | <b>30.894.388,24</b>  |
| <b>Demais Haveres Financeiros</b>                  | <b>0,00</b>           |
| <b>( - ) Restos a Pagar Processados</b>            | <b>1.245.849,46</b>   |
| <b>Dívida Consolidada Líquida III = ( I – II )</b> | <b>-21.680.954,09</b> |
|  |                       |
| <b>Resultado Nominal</b>                           | <b>-6.368.879,41</b>  |

**ANEXO VI**  
**DEMONSTRATIVO DO RESULTADO PRIMÁRIO**

| <b>Descrição</b>                 | <b>Previsão Atualizada</b> | <b>Realizada</b>     |
|----------------------------------|----------------------------|----------------------|
| <b>Receitas Primárias ( I )</b>  | <b>55.169.600,00</b>       | <b>61.956.624,49</b> |
| <b>Despesas Primárias ( II )</b> | <b>58.896.236,69</b>       | <b>54.464.449,04</b> |
|                                  |                            |                      |
| <b>Resultado Primário</b>        |                            | <b>7.492.175,45</b>  |

# LIMITES CONSTITUCIONAIS

| <b>Descrição</b>  | <b>Limite Constitucional</b> | <b>Percentual Aplicado</b> |
|---|------------------------------|----------------------------|
| <b>1. Saúde ( E.C 29/2000) – Mínimo a aplicar</b>   | <b>15%</b>                   | <b>30,54%</b>              |
| <b>2. Educação ( Art. 212, C.F) – Mínimo a aplicar</b>  | <b>25%</b>                   | <b>29,22%</b>              |
| <b>3. FUNDEB ( Art. 22, Lei 11.494/2007) – Mínimo a Aplicar</b>                               | <b>70%</b>                   | <b>73,40%</b>              |
| <b>4. Repasse do Legislativo (Inciso I, Art. 29-A, da C.F) – Limite Máximo</b>                | <b>7%</b>                    | <b>7%</b>                  |
| <b>5. Limite c/ Pessoal ( Letra B, Inciso III do Art. 20 da Lei 101.2000) - Limite Máximo</b> | <b>54%</b>                   | <b>47,00%</b>              |

À

Prefeitura Municipal, agradece  
a sua atenção e tenha um bom  
dia.